

## Okno T1-T3 – dřevěné jednoduché okno s rámem – 3ks

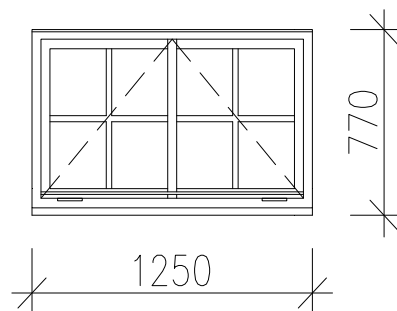
### Náhrada vnějších křídel a rámu

#### Popis:

Stávající dřevěná vnější křídla vysadit, vysklít a vnější rámy demontovat – k likvidaci

Nově osadit vnější rámy a křídla

- vnější velikost rámu 1250x770mm
- šířka rámu 45mm
- členění okna dle původního
- dřevěné prvky z vysušeného dubového hranolu
- okno dřevěné jednoduché výklopné
- příčle dřevěné funkční
- dřevěné prvky profilované
- tloušťky profilů dle historických oken
- kličky mosazné zdobné, s jazýčky
- panty pro zadlabání zdobné
- vnitřní kovové posuvné zarážky výklopu
- V horní části rámu dřevěná okapnice
- Ve spodní části okenice dřevěná okapnice
- Dřevěné prvky impregnované proti hnilobě
- 2x systémový okenní krycí nátěr na bázi olejů a vosku v odstínu slonová kost
- Zasklení jednoduché tl. 4mm
- Funkční spáru těsnit silikonovým trubičkovým těsněním osazeným ve vyfrézované drážce
- Montážní spáru vytěsnit systémovou komprimační páskou



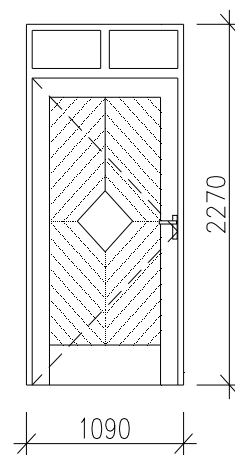
## Dveře T4 – vstupní dřevěné dveře v rámové zárubni – 1ks

### Oprava dvevního křídla a rámu

Bude provedena pouze základní oprava. Investor předpokládá výměnu dveří včetně rámu v rámci připravované etapy opravy objektu zahrnující sanaci vlhkosti.

#### Popis:

- Vnější velikost stavebního otvoru 1090x2270mm
- šířka rámu 68mm
- dveře jednokřídlé dřevěné s nadsvětlíkem
- otevíravé dovnitř



#### Návrh opravy:

- Oprava rámu bude provedena na místě, po dobu opravy dvevního křídla zabezpečit otvor OSB deskami
- Dvevní křídlo vysadit a dílensky opravit
- Dvevní křídlo a rám obrousit od nátěrů, vytmelit, obrousit a opatřit 2x systémovým okenním lazurovacím nátěrem tmavě hnědým
- Spodní část křídla osadit okopovým plechem měděným tl. 0,6mm
- Nadsvětlík vysklít a po provedení nátěrů nově zasklít, sklo čiré 4mm

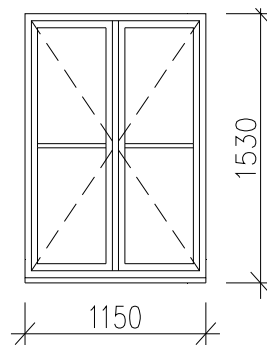


## Okno T5 – dřevěné zdvojené okno – 1ks

### Oprava vnějších křídel a rámu

#### Popis:

- Vnější velikost rámu 1150x1530mm
- šířka rámu 85mm
- okno dřevěné zdvojené s rozvorovým kováním
- okno dvoukřídlé otevíravé dovnitř
- vnější křídla s venkovní spodní dřevěnou okapnicí
- příčle dřevěné funkční ve vnějších okenicích



#### Návrh opravy:

- Opravy rámu budou prováděny po demontáži mříží, po dobu opravy zabezpečit otvor OSB deskami
- Okenní křídla vysadit a rozmontovat
- Vnější okenice vysklít
- Po dobu opravy vnitřní křídla nasadit
- Vnější část rámu včetně funkční spáry obrousit od nátěrů, vytmelit, obrousit a opatřit 2x systémovým okenním krycím nátěrem na bázi olejů a vosku v odstínu slonová kost
- Dřevěné okapnice vnějších křídel vyjmout a nahradit novými, materiál dub
- Vnější okenice obrousit od nátěrů, vytmelit, obrousit a opatřit 2x systémovým okenním krycím nátěrem na bázi olejů a vosku v odstínu slonová kost
- Okenice nově zasklít, sklo čiré 4mm a vytmelit
- Mechanismus kování, klikku a panty očistit, seřadit a promazat
- Vnitřní okenice vysadit a smontovat s opravenými vnějšími a osadit zpět
- Stávající parapetní plech – obnovit nátěr




## Okno T6 – dřevěné zdvojené okno – 1ks

### Oprava vnějších křídel a rámu

#### Popis:

- Vnější velikost rámu 1240x1500mm
- šířka rámu 85mm
- okno dřevěné zdvojené s rozvorovým kováním
- okno dvoukřídlé otevíravé dovnitř
- vnější křídla s venkovní spodní dřevěnou okapnicí
- příčle dřevěné funkční ve vnějších okenicích



#### Návrh opravy:

- Opravy rámu budou prováděny po demontáži mříží, po dobu opravy zabezpečit otvor OSB deskami
- Okenní křídla vysadit a rozmontovat
- Vnější okenice vysklít
- Po dobu opravy vnitřní křídla nasadit
- Vnější část rámu včetně funkční spáry obrousit od nátěrů, vytmelit, obrousit a opatřit 2x systémovým okenním krycím nátěrem na bázi olejů a vosku ve stávajícím odstínu (hnědá)
- Dřevěné okapnice vnějších křídel vyjmout a nahradit novými, materiál dub
- Vnější okenice obrousit od nátěrů, vytmelit, obrousit a opatřit 2x systémovým okenním nátěrem na bázi olejů a vosku ve stávajícím odstínu (hnědá)
- Okenice nově zasklít, sklo čiré 4mm a vytmelit
- Mechanismus kování, klikku a panty očistit, seřadit a promazat
- Vnitřní okenice vysadit a smontovat s opravenými vnějšími a osadit zpět

